

Bilanz zum 31. Dezember 2018
der
RFC Radio-, Fernseh- und Computertechnik GmbH
Chemnitz


AKTIVA

PASSIVA

	€	€	Vorjahr €		€	€	Vorjahr €
A. Anlagevermögen				A. Eigenkapital			
I. Immaterielle Vermögensgegenstände				I. Gezeichnetes Kapital		51.129,19	51.129,19
entgeltlich erworbene Konzessionen, gewerbliche Schutzrechte und ähnliche Rechte und Werte sowie Lizenzen an solchen Rechten und Werten		162.143,00	13.909,00	II. Gewinnvortrag		678.909,14	678.909,14
II. Sachanlagen				III. Jahresüberschuss		0,00	0,00
andere Anlagen, Betriebs- und Geschäftsausstattung		3.094.072,00	2.687.148,00	B. Rückstellungen			
B. Umlaufvermögen				1. Rückstellungen für Pensionen und ähnliche Verpflichtungen	17.326,00		7.537,00
I. Vorräte				2. Steuerrückstellungen	0,00		0,00
1. Roh-, Hilfs- und Betriebsstoffe	594.078,27		445.120,29	3. sonstige Rückstellungen	1.830.996,40	1.848.322,40	1.295.875,64
2. unfertige Erzeugnisse, unfertige Leistungen	2.462.523,77		590.214,43	C. Verbindlichkeiten			
3. fertige Erzeugnisse und Waren	77.023,30	3.133.625,34	0,00	1. Verbindlichkeiten aus Lieferungen und Leistungen	204.773,90		101.739,25
II. Forderungen und sonstige Vermögensgegenstände				2. Verbindlichkeiten gegenüber verbundenen Unternehmen	8.892.482,86		7.911.263,43
1. Forderungen aus Lieferungen und Leistungen	140.677,53		184.624,77	3. sonstige Verbindlichkeiten	114.576,11	9.211.832,87	152.717,47
2. Forderungen gegen verbundene Unternehmen	9.493.643,41		6.137.372,41	D. Rechnungsabgrenzungsposten		4.355.278,36	0,00
3. sonstige Vermögensgegenstände	64.456,29	9.698.777,23	67.171,46				
III. Kassenbestand, Bundesbankguthaben, Guthaben bei Kreditinsti- tuten und Schecks		29.978,87	46.132,76				
C. Rechnungsabgrenzungsposten		26.875,52	27.478,00				
		<u>16.145.471,96</u>	<u>10.199.171,12</u>			<u>16.145.471,96</u>	<u>10.199.171,12</u>

25. April 2018





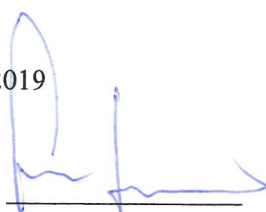
**Gewinn- und Verlustrechnung für die Zeit
vom 1. Januar 2018 bis 31. Dezember 2018**


**der
RFC Radio-, Fernseh- und Computertechnik GmbH
Chemnitz**

	€	€	Vorjahr €
1. Umsatzerlöse		22.209.555,97	16.395.872,38
2. Erhöhung des Bestands an fertigen und unfertigen Erzeugnissen		1.905.467,12	-296.884,60
3. sonstige betriebliche Erträge		295.299,05	257.945,76
4. Materialaufwand			
a) Aufwendungen für Roh-, Hilfs- und Betriebsstoffe und für bezogene Waren	2.115.493,12		1.123.700,50
b) Aufwendungen für bezogene Leistungen	<u>7.016.646,18</u>	9.132.139,30	3.199.461,78
5. Personalaufwand			
a) Löhne und Gehälter	7.907.197,50		7.293.426,22
b) soziale Abgaben und Aufwendungen für Altersversorgung und für Unterstützung	<u>1.599.771,80</u>	9.506.969,30	1.479.891,88
6. Abschreibungen auf immaterielle Vermögensgegenstände des Anlagevermögens und Sachanlagen		909.553,28	713.674,07
7. sonstige betriebliche Aufwendungen		3.908.907,06	2.090.339,74
8. sonstige Zinsen und ähnliche Erträge		1.800,61	1.550,07
9. Zinsen und ähnliche Aufwendungen		156.351,82	133.346,00
10. Steuern vom Einkommen und vom Ertrag		<u>0,36</u>	<u>-3.210,28</u>
11. Ergebnis nach Steuern		798.201,63	327.853,70
12. sonstige Steuern		30.398,64	28.640,00
13. auf Grund einer Gewinngemeinschaft, eines Gewinnabführungs- oder Teilgewinnabführungsvertrags abgeführte Gewinne		767.802,99	299.213,70
14. Jahresüberschuss		<u>0,00</u>	<u>0,00</u>

Chemnitz, 25. April 2019


Rolf Oppermann


Timm Degenhardt


Eike Walters


Dietmar Pörtl